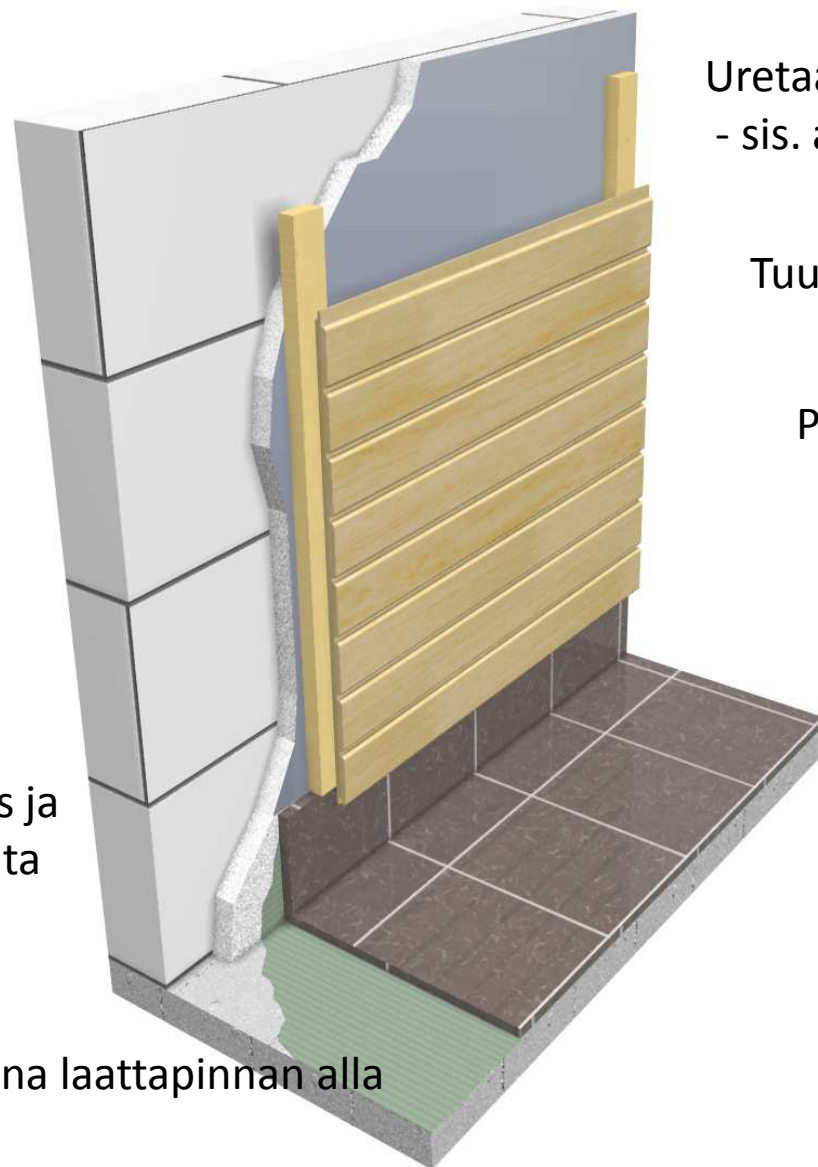


Harkoista muurattu ulko- tai väliseinä



Uretaanieristyslevy 30 mm
- sis. alumiinipaperin

Tuuletusrimoitus pystysuuntaan

Paneelit vaakaan

Yhdistä vesieristys ja
alumiinipaperipinta
tiiviksi

Ylös nostetun laatan ja
paneelin välissä on oltava
tuuletusrako

Vesieristys aina laattapinnan alla

Huomioi aina tuotekohtaiset asennusohjeet

Harkoista muurattu ulko- tai väliseinä

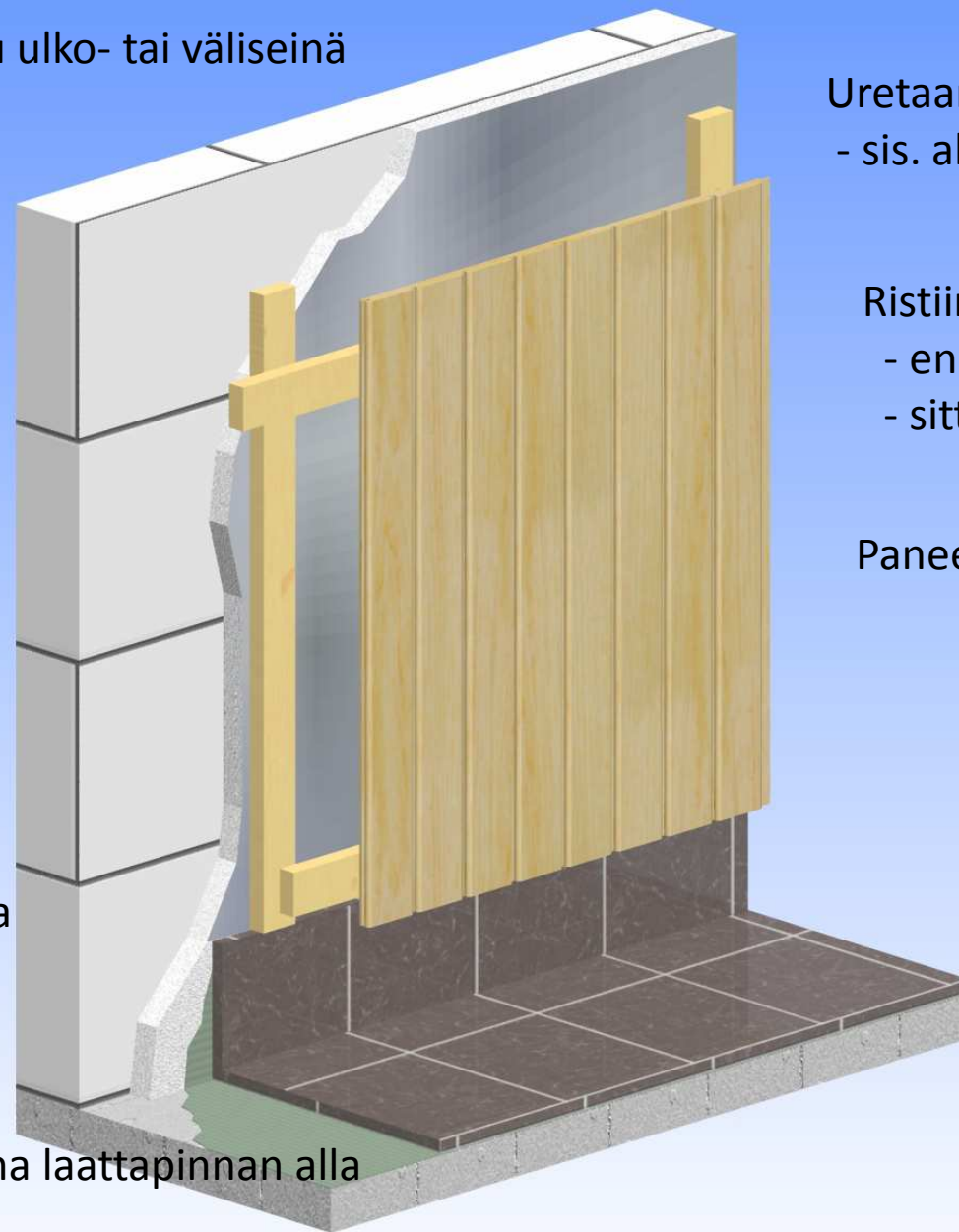
Uretaanieristyslevy 30 mm
- sis. alumiinipaperin

Ristiin koolaus
- ensin pystysuuntaan
- sitten vaakasuuntaan

Paneelit pystysuuntaan

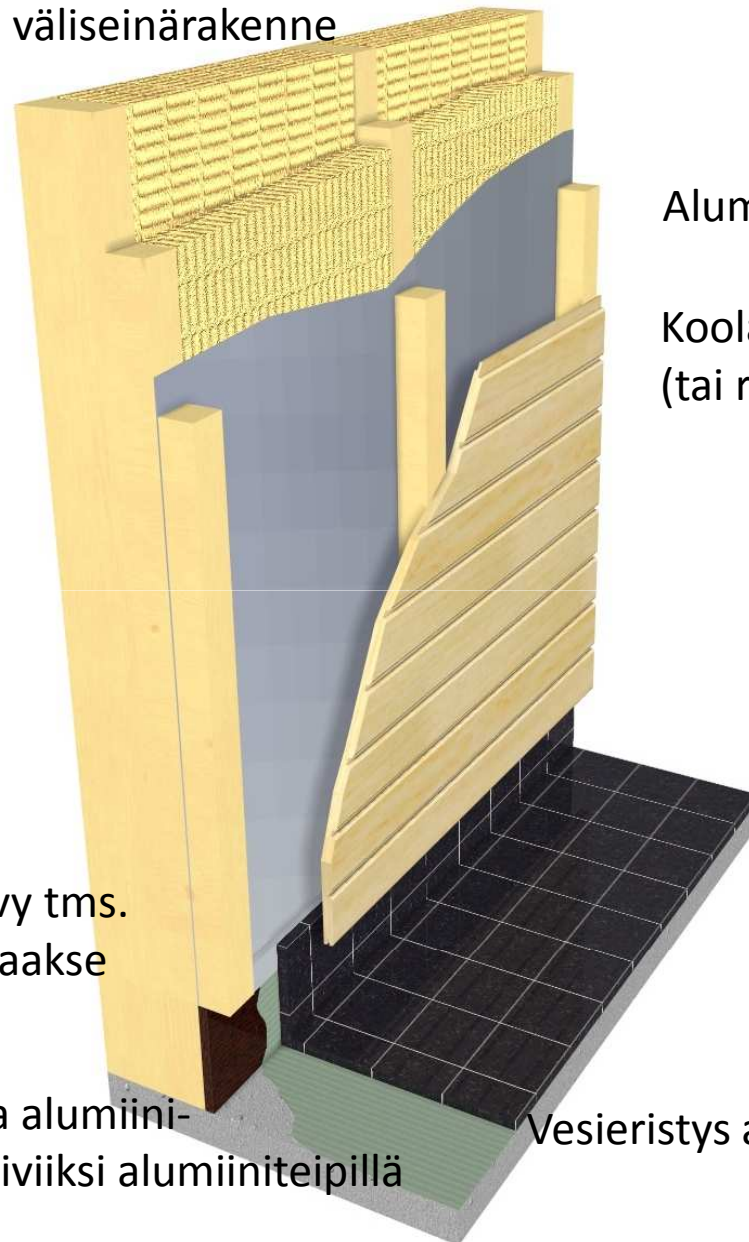
Yhdistä vesieristys ja
alumiinipaperipinta
tiiviksi

Vesieristys aina laattapinnan alla



Huomioi aina tuotekohtaiset asennusohjeet

Villaeristetty ulko- tai väliseinärakenne



Alumiinipaperi

Koolausspuut pystysuuntaisesti
(tai ristiin koolaus jos pystypanelointi)

Paneelit

Vedenkestävä kipsilevy tms.
ylösnostetun laatan taakse

Limitä vesieristys ja alumiini-
paperi ja teippaa tiiviiksi alumiiniteipillä

Vesieristys aina laattapinnan alla

Ylös nostetun laatan ja
paneelin välissä on oltava
tuuletusrako

Huomioi aina tuotekohtaiset asennusohjeet