

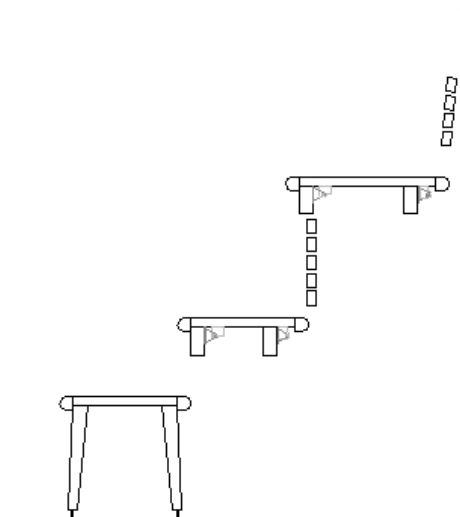
Suoran lauteen asennusohje

Laudepaketti sisältää:

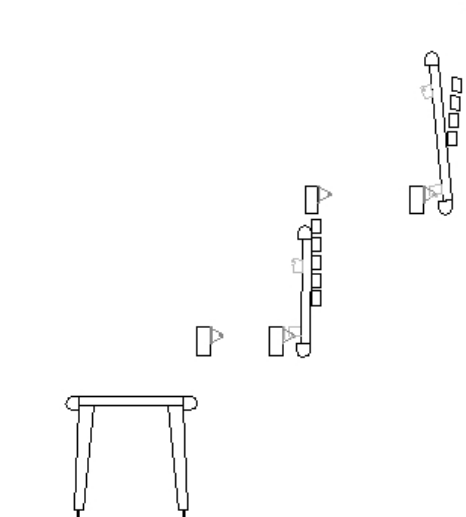
- Laude-elementit istuin- ja jalkalauteeseen
- Kannatinorret
- Seinäkiinnikkeet yht. 4 kpl
- Lauderallien kiinnikkeet
- Jakkara
- Väli-tilä (mikäli tilattu).
- Selkänoja (mikäli tilattu)

Asennuksessa tarvitset

- Ruuvivääntimen, 4 mm ja 8 mm poranterän sekä ruuvikärjet PZ 2 ja PH 2
- Kiintoavaimen tai räikkävääntimen 13 mm
- Vatupassin
- Mittanauhan
- Merkkaukynän



Lauteet normaaliasennossa

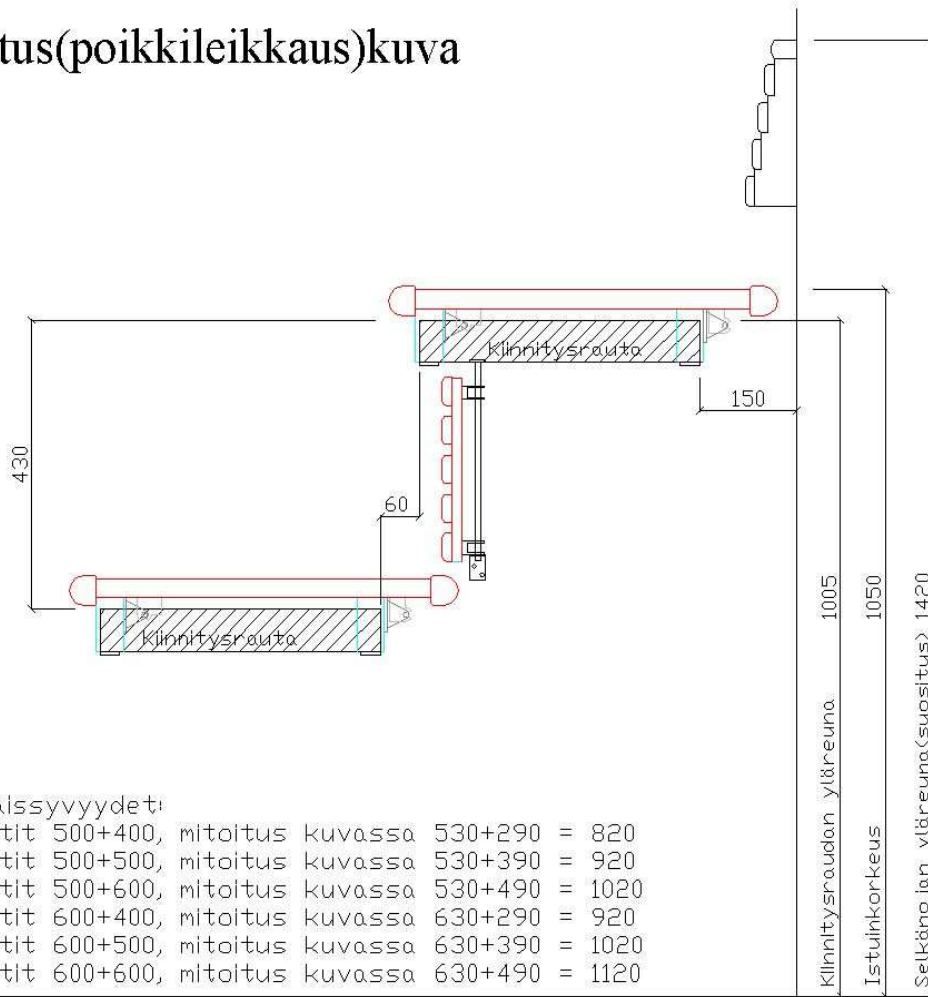


Lauteet kuivatusasennossa

1. Seinäkiinnikkeiden kiinnittäminen

Merkitse istuinlauteen seinäkiinnikkeen paikat ja kiinnitä kiinnikkeet täkkipulteilla seinään, poraa tarvittaessa esireikä 8 mm poralla (varmista vatupassin avulla, että kiinnikkeet tulevat vaakasuoraan).

Mitoitus(poikkileikkaus)kuva



2. Laita väliritilän kiinnitystangot istuinlauteen kannakkeissa oleviin reikiin(80mm kiinnikkeen etureunasta). Kiinnitä tangon alapää mukana tulevalla L-kiinnikkeellä seinään, L-kiinnikkeen vaakarauta tulee 10mm tangon alapäästä ylöspäin.

3. Aseta orret laudekannakkeisiin ja kierrä ne siipimuttereilla kiinni kannakkeisiin.

4. Paina lauderallit kiinni orsissa oleviin kiinnikkeisiin.

5. Kiinnitä väliritilän taakse ritilän molempiin päihin muoviset kiinnikkeet, pystysuunnassa kiinnitystankojen kohdalle, korkeussuunnassa alimman ja ylimmän riman keskelle ja paina väliritilä paikoilleen kiinnitystankoihin.



5. Kiinnitä selkänöjä ruuveilla seinään halutulle korkeudelle, vakio yläreunan korkeus 370 mm istuinlauteen pinnasta.

6. Jakkaran kasaaminen, katso kasaohje jakkaralaatikon sisältä.

Lauteen huolto-ohje

Pidä kiuasta päällä saunomisen jälkeen noin 20 min jotta laude kuivuu mahdollisimman nopeasti. Tarkista ensimmäisten käyttökertojen jälkeen kiukaan päällä pitoaika, jolla saunasi kuivaa. Lattialämmitys ja ilmastointi edesauttavat kuivumista mutta eivät yksistään riitä.

Jos alalauteeseen tai jakkaraan tulee pian käyttöönoton jälkeen tummia pilkkuja tai länttejä lisää kiukaan päällä pitoaikaa ja nosta jakkara alalautelle saunomisen jälkeen. Jatkuva pitkäaikainen kosteus tummuttaa puupinnat nopeasti.

Lauteen pesu

Lauderallit kannattaa pestä käytöstä riippuen (väh. 2 kertaa vuodessa) huolellisesti molemmin puolin. Pesussa voi käyttää mietoja puupinnoille sopivia pesuaineita ja pehmeää harjaa tai sientä. SunSaunan erikseen myytävä lauteenhoitopaketti sisältää nämä. Perusteellisen pesun jälkeen lauderallit kannattaa jättää saunaan kuivumaan ja kytkeä kiuas päälle.

